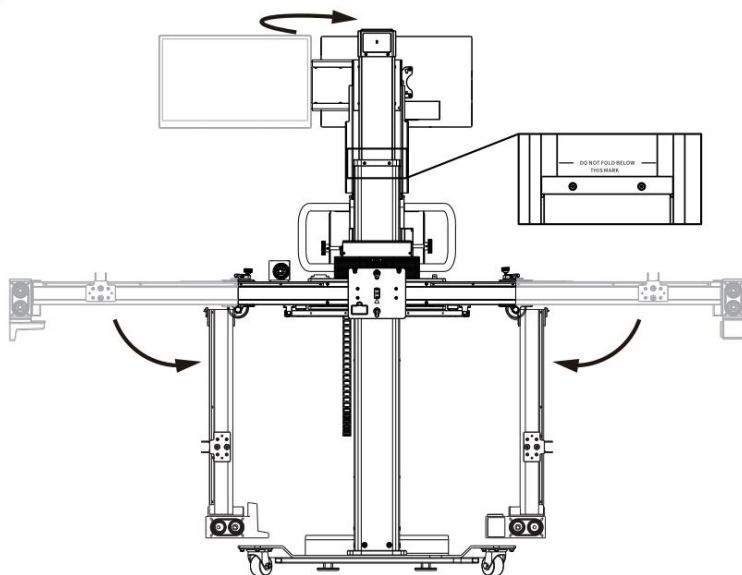


Hvala vam što ste odabrali ovaj Autel poklopac za opremu, koji je posebno dizajniran za naš kalibracijski okvir IA900WA. Ovaj vodič vas obavještava o mjerama opreza na koje morate obratiti pozornost i upućuje vas kako pravilno koristiti poklopac. Molimo pažljivo pročitajte ovaj vodič prije upotrebe.

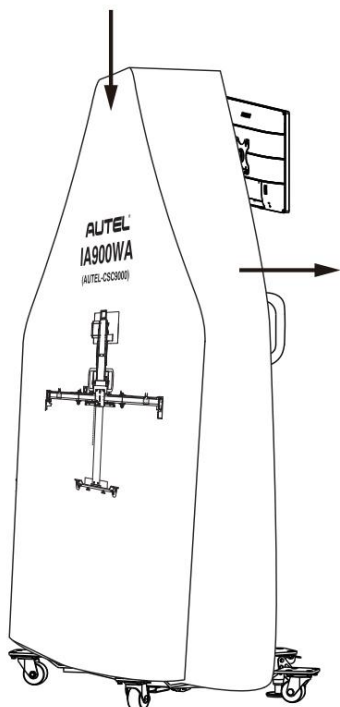
1



Preklopите svoj kalibracijski okvir IA900WA:

- Namjestite monitor na njegov izvorni položaj
- Spustite prečke dok se ne vidi znak upozorenja
- Preklopите prečke na oba kraja
- Pritisnite nožnu kočnicu

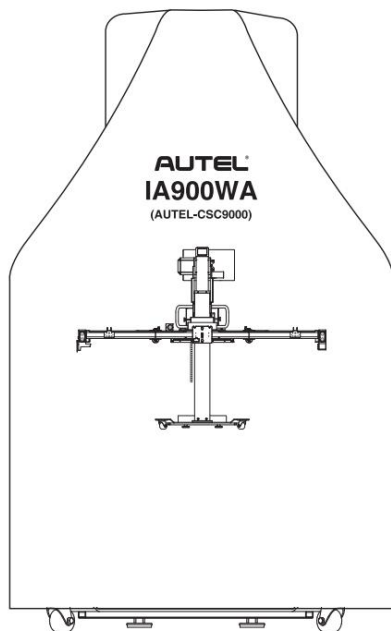
2



Rasklopите i otvorite patentni zatvarač navlake.

Držite gornji dio poklopca s obje ruke i postavite ga preko kalibracijskog okvira od vrha do dna.

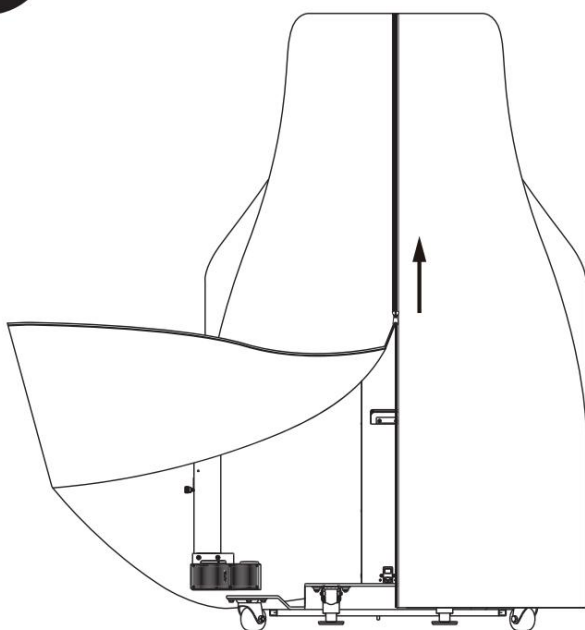
3



Pazite da poklopac čvrsto prianja preko cijelog okvira.

Zatvorite poklopac patentnim zatvaračem.

4



Kada trebate koristiti kalibracijski okvir, otvorite patentni zatvarač i pažljivo ga uklonite s kalibracijskog okvira. Preklopite i spremite poklopac.